

# Guide pratique

de l'Espace des parents



Pas à pas


## Mettre des filtres parentaux sur les moteurs de recherche sur mobile

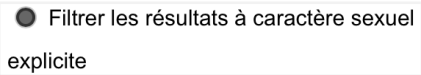





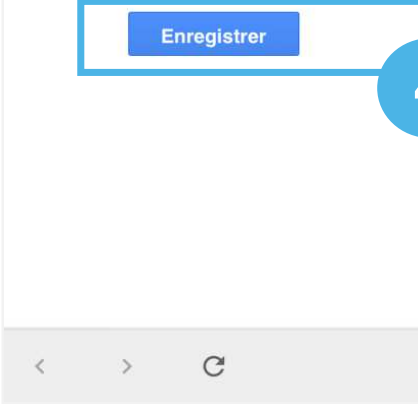
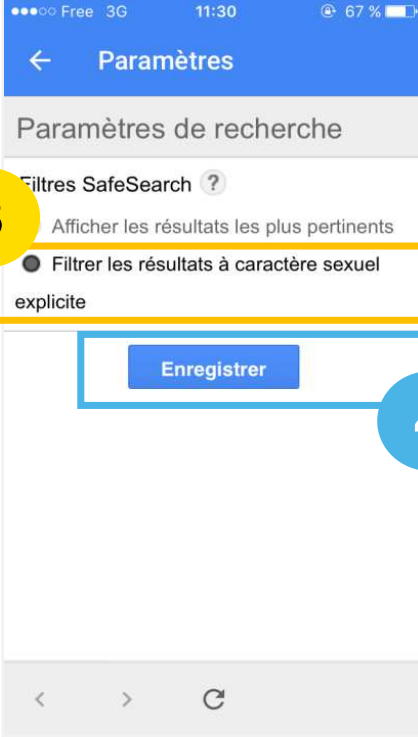
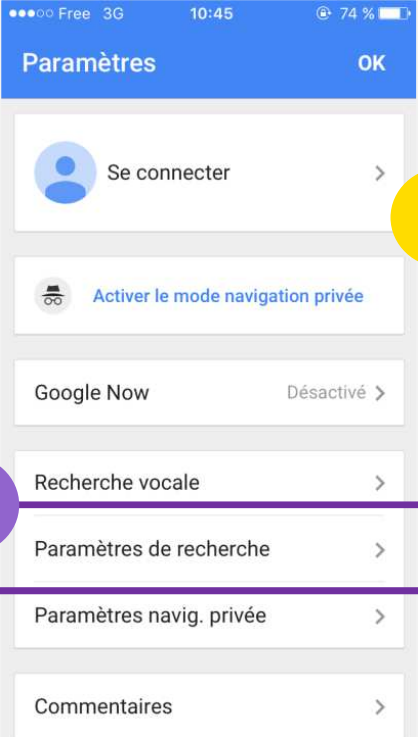

# Paramétrer des filtres de blocage de résultats de recherche Google :

**1** Ouvrez l'application  Cliquez en haut à gauche sur 

**2** Dans vos paramètres, cliquez sur 

**3** Dans « Filtres SafeSearch », sélectionnez 


**4** Cliquez ensuite sur  juste en bas.





# Activer le filtre parental sur Bing :

1

Ouvrez l'application  
Cliquez sur  en haut à droite



2

Sur la nouvelle page qui apparaît, sélectionnez vos

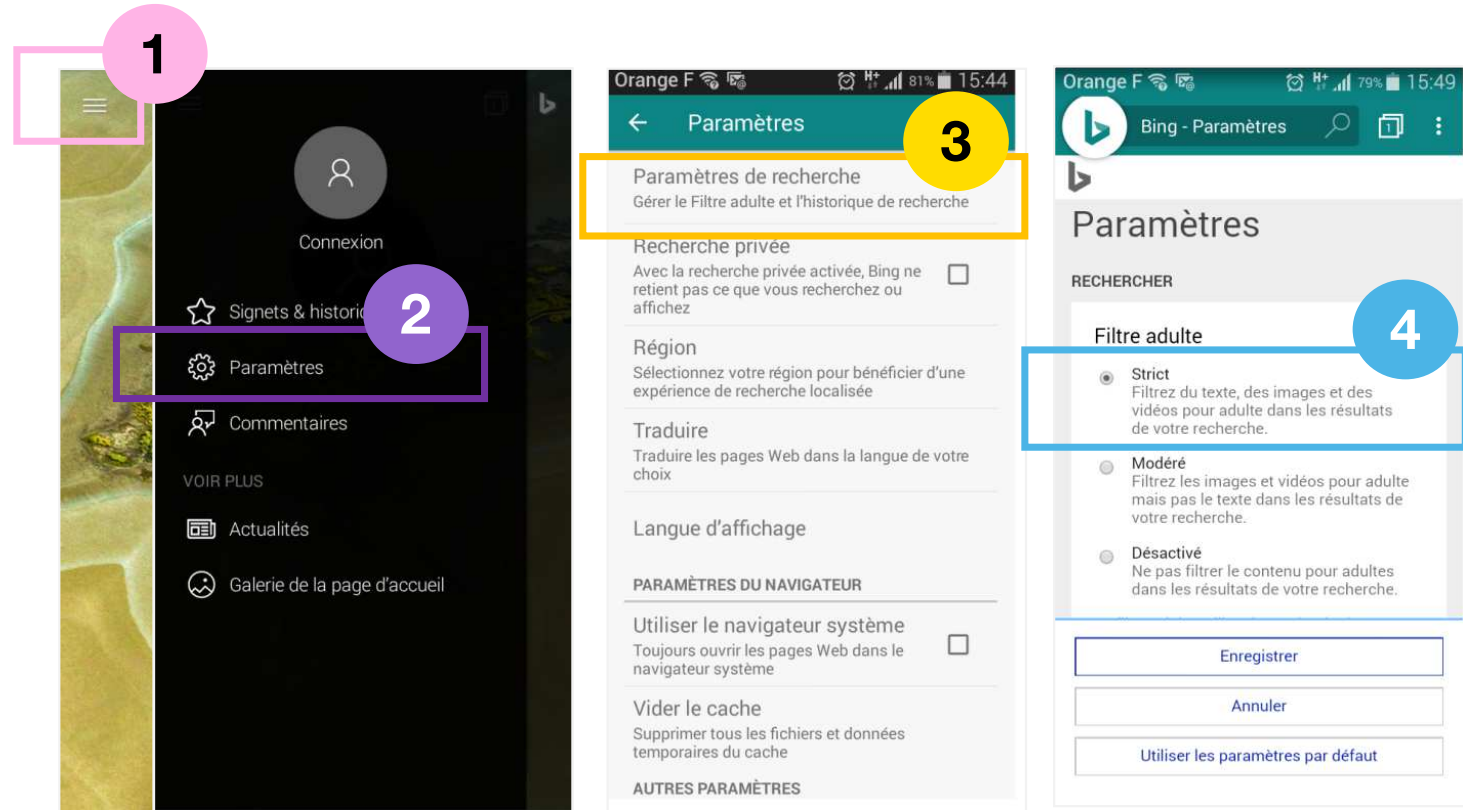


3

Dans Paramètres, sélectionnez vos Paramètres de recherche

4

Dans la rubrique Filtre adulte, sélectionnez **Strict** pour un contrôle parental total (texte, image et vidéo). Cliquez sur enregistrer, avant de quitter.





# Activer le mode restreint pour masquer les vidéos aux contenus réservés aux + de 18 ans :

1

Ouvrez l'application 

2

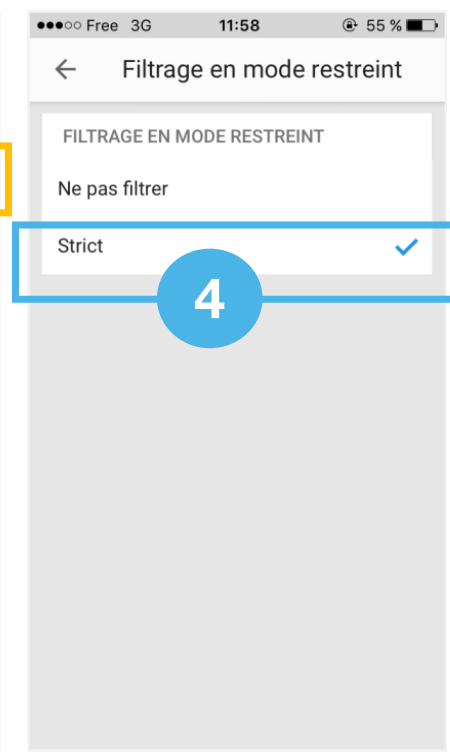
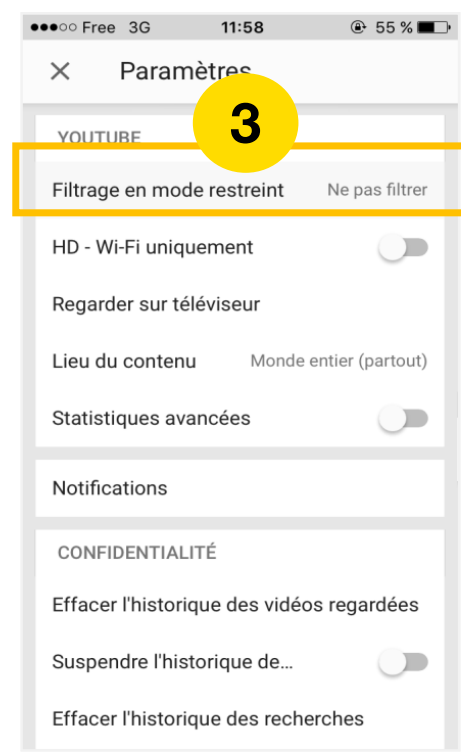
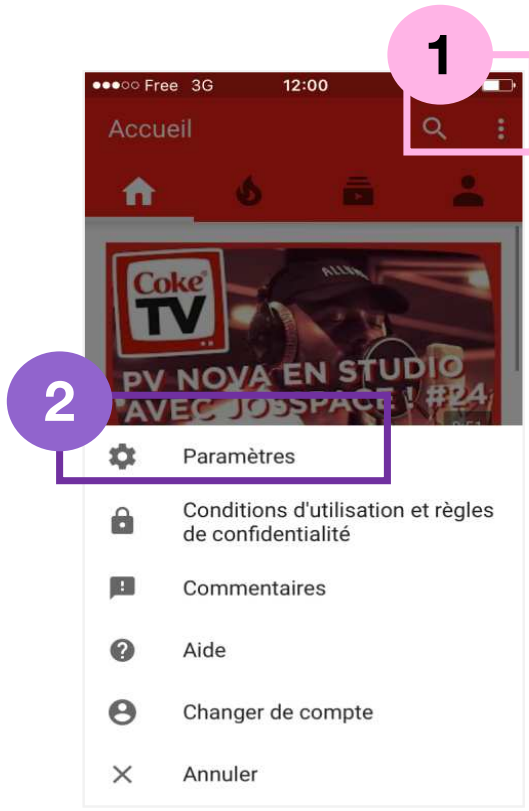
Sélectionnez vos  Paramètres

3

Cliquez sur l'onglet Filtrage en mode restreint.

4

Choisissez l'option Strict puis quittez l'application.



# Vérifier l'activation du filtre parental :


1 Ouvrez l'application

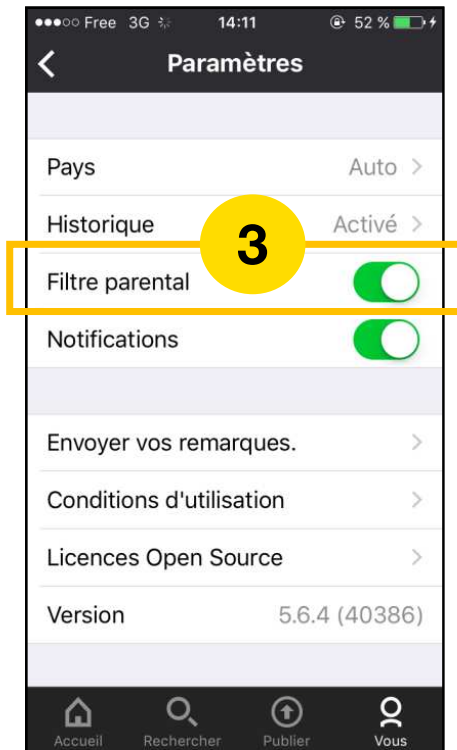
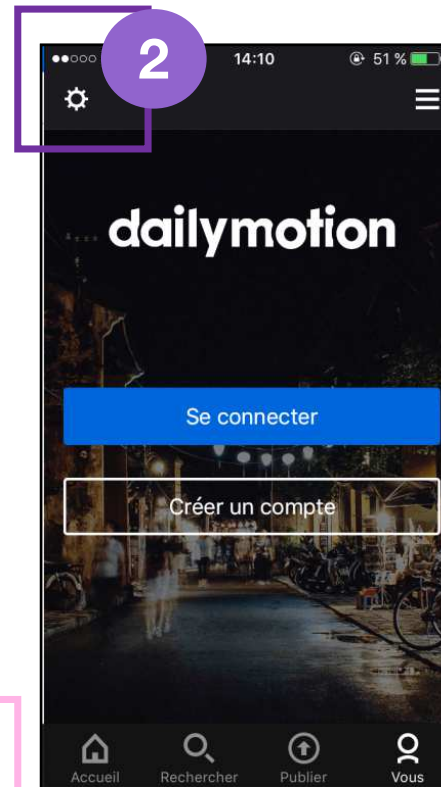


Cliquez sur  en bas à droite de la page.

2 Sélectionnez



3 Le filtre parental est activé par défaut. Cliquez sur  si ce n'est pas le cas, puis quittez l'application.



## Un dernier conseil ?

Chaque moteur de recherche met à jour régulièrement son appli mobile et ses procédures de réglage. Pour vous tenir informés, n'hésitez pas à vérifier de temps en temps les paramètres de filtrage et au besoin de consulter leur rubrique Aide.

Par ailleurs, il existe des moteurs de recherche préconfigurés pour les enfants. Au-delà du filtrage des contenus choquants, ils proposent des contenus adaptés à leur âge de type ludo-éducatifs.

Plusieurs alternatives existent : Qwant Junior, Xooloo, les Pages Junior, Takatrouver, BabyGo, etc.



**Pour en savoir plus :  
[espacedesparents.fr](http://espacedesparents.fr)**

